Afmetingen: breedte 40,0 x hoogte 33,3 cm bij 5,5 kruissteken per cm.
(borduur over 1 draad)



Kleurenlijst

Hieronder staat aangegeven welke kleuren u nodig heeft om dit patroon uit te werken tot een prachtig kunstwerk!

Symbol	Merk / Brand	No.	Count (Aantal)
□	DMC	06	1175 (1)
♠	DMC	09	572 (1)
✠	DMC	22	101 (1)
✍	DMC	167	276 (1)
◀●	DMC	300	934 (1)
●●●	DMC	310	695 (1)
◉	DMC	372	780 (1)
♥	DMC	400	334 (1)
▲	DMC	420	669 (1)
✂	DMC	422	984 (1)
←	DMC	433	1498 (1)
✶	DMC	434	1579 (1)
▣	DMC	435	509 (1)
◇	DMC	437	656 (1)
3	DMC	543	360 (1)
⚡	DMC	611	694 (1)
☞	DMC	612	890 (1)
◈	DMC	642	744 (1)
0	DMC	738	1100 (1)
4	DMC	739	678 (1)
1	DMC	762	434 (1)
●▶	DMC	801	1067 (1)
☂	DMC	816	162 (1)
⇐	DMC	817	94 (1)
○	DMC	822	921 (1)
↑	DMC	829	493 (1)
☽	DMC	840	1065 (1)
⊂	DMC	841	725 (1)
∩	DMC	842	719 (1)
→	DMC	869	1249 (1)
▪▪	DMC	898	1092 (1)
⊙	DMC	935	50 (1)
❖	DMC	938	1029 (1)
6	DMC	945	905 (1)
↘	DMC	3024	591 (1)
♥	DMC	3031	514 (1)
∪	DMC	3032	675 (1)
✢	DMC	3045	575 (1)

Symbol	Merk / Brand	No.	Count (Aantal)
✂	DMC	3064	196 (1)
➤	DMC	3371	914 (1)
✦	DMC	3782	655 (1)
⊃	DMC	3826	431 (1)
◇	DMC	3828	748 (1)
▼	DMC	3862	774 (1)
≣	DMC	3863	1134 (1)
✂	DMC	3864	1880 (1)
5	DMC	3865	1504 (1)
8	DMC	B5200	2794 (1)
7	DMC	Blanc	856 (1)
2	DMC	Ecru	786 (1)

Rij: 1 - Kolom: 1 ((Linkerbovenhoek))



Rij: 1 - Kolom: 2

Let op: Gearceerde vlakken overlappen met vorige pagina's.



Rij: 1 - Kolom: 3

Let op: Gearceerde vlakken overlappen met vorige pagina's.



Rij: 1 - Kolom: 4

Let op: Gearceerde vlakken overlappen met vorige pagina's.



Rij: 1 - Kolom: 5 ((Rechterbovenhoek))

Let op: Gearceerde vlakken overlappen met vorige pagina's.



Rij: 2 - Kolom: 1

Let op: Gearceerde vlakken overlappen met vorige pagina's.

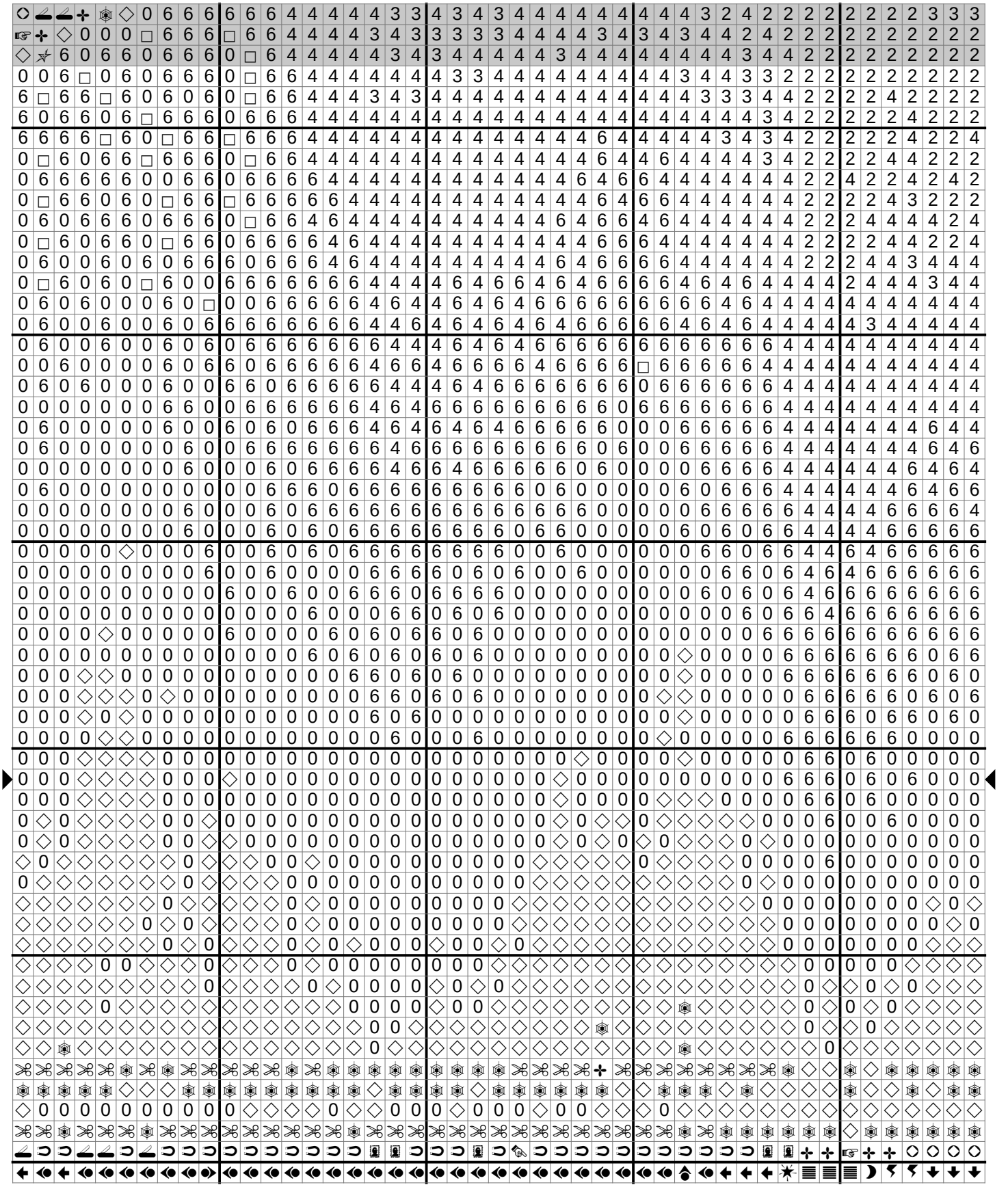

Rij: 2 - Kolom: 2

Let op: Gearceerde vlakken overlappen met vorige pagina's.



Rij: 2 - Kolom: 3

Let op: Gearceerde vlakken overlappen met vorige pagina's.



Rij: 2 - Kolom: 4

Let op: Gearceerde vlakken overlappen met vorige pagina's.



Rij: 2 - Kolom: 5

Let op: Gearceerde vlakken overlappen met vorige pagina's.



Rij: 3 - Kolom: 1

Let op: Gearceerde vlakken overlappen met vorige pagina's.



Rij: 3 - Kolom: 2

Let op: Gearceerde vlakken overlappen met vorige pagina's.



Rij: 3 - Kolom: 3

Let op: Gearceerde vlakken overlappen met vorige pagina's.



Rij: 3 - Kolom: 4

Let op: Gearceerde vlakken overlappen met vorige pagina's.



Rij: 3 - Kolom: 5

Let op: Gearceerde vlakken overlappen met vorige pagina's.



Rij: 4 - Kolom: 1

Let op: Gearceerde vlakken overlappen met vorige pagina's.



Rij: 4 - Kolom: 2

Let op: Gearceerde vlakken overlappen met vorige pagina's.



Rij: 4 - Kolom: 3

Let op: Gearceerde vlakken overlappen met vorige pagina's.



Rij: 4 - Kolom: 4

Let op: Gearceerde vlakken overlappen met vorige pagina's.



Rij: 4 - Kolom: 5

Let op: Gearceerde vlakken overlappen met vorige pagina's.

