Afmetingen: breedte 30,0 x hoogte 27,6 cm bij 5,5 kruissteken per cm.
(borduur over 1 draad)



Kleurenlijst

Hieronder staat aangegeven welke kleuren u nodig heeft om dit patroon uit te werken tot een prachtig kunstwerk!

Symbol	Merk / Brand	No.	Count (Aantal)
❖	DMC	04	522 (1)
✢	DMC	34	627 (1)
✂	DMC	155	533 (1)
○	DMC	164	238 (1)
≣	DMC	208	378 (1)
□	DMC	210	232 (1)
☂	DMC	317	738 (1)
➔	DMC	333	628 (1)
▣	DMC	414	460 (1)
✂	DMC	420	278 (1)
☽	DMC	469	1043 (1)
♥	DMC	520	963 (1)
☋	DMC	580	309 (1)
✍	DMC	640	474 (1)
✂	DMC	642	951 (1)
⊃	DMC	646	668 (1)
☞	DMC	732	120 (1)
☊	DMC	832	615 (1)
⬆	DMC	838	347 (1)
⚡	DMC	839	448 (1)
⬆	DMC	844	710 (1)
⚭	DMC	895	593 (1)
◀●	DMC	904	710 (1)
◇	DMC	921	335 (1)
⊙	DMC	934	1350 (1)
⬇	DMC	935	1335 (1)
●▶	DMC	936	1421 (1)
⬇	DMC	937	917 (1)
⊞	DMC	938	587 (1)
✠	DMC	975	174 (1)
✯	DMC	976	309 (1)
⬅	DMC	987	792 (1)
⬡	DMC	3011	597 (1)
⬅	DMC	3022	349 (1)
⬢	DMC	3023	499 (1)
⊂	DMC	3052	479 (1)
✷	DMC	3363	1095 (1)
◈	DMC	3364	1053 (1)

Symbol	Merk / Brand	No.	Count (Aantal)
➤	DMC	3371	968 (1)
⛰	DMC	3746	235 (1)

Rij: 1 - Kolom: 1 ((Linkerbovenhoek))



Rij: 1 - Kolom: 2

Let op: Gearceerde vlakken overlappen met vorige pagina's.



Rij: 1 - Kolom: 3

Let op: Gearceerde vlakken overlappen met vorige pagina's.



Rij: 1 - Kolom: 4 ((Rechterbovenhoek))

Let op: Gearceerde vlakken overlappen met vorige pagina's.



Rij: 2 - Kolom: 1

Let op: Gearceerde vlakken overlappen met vorige pagina's.

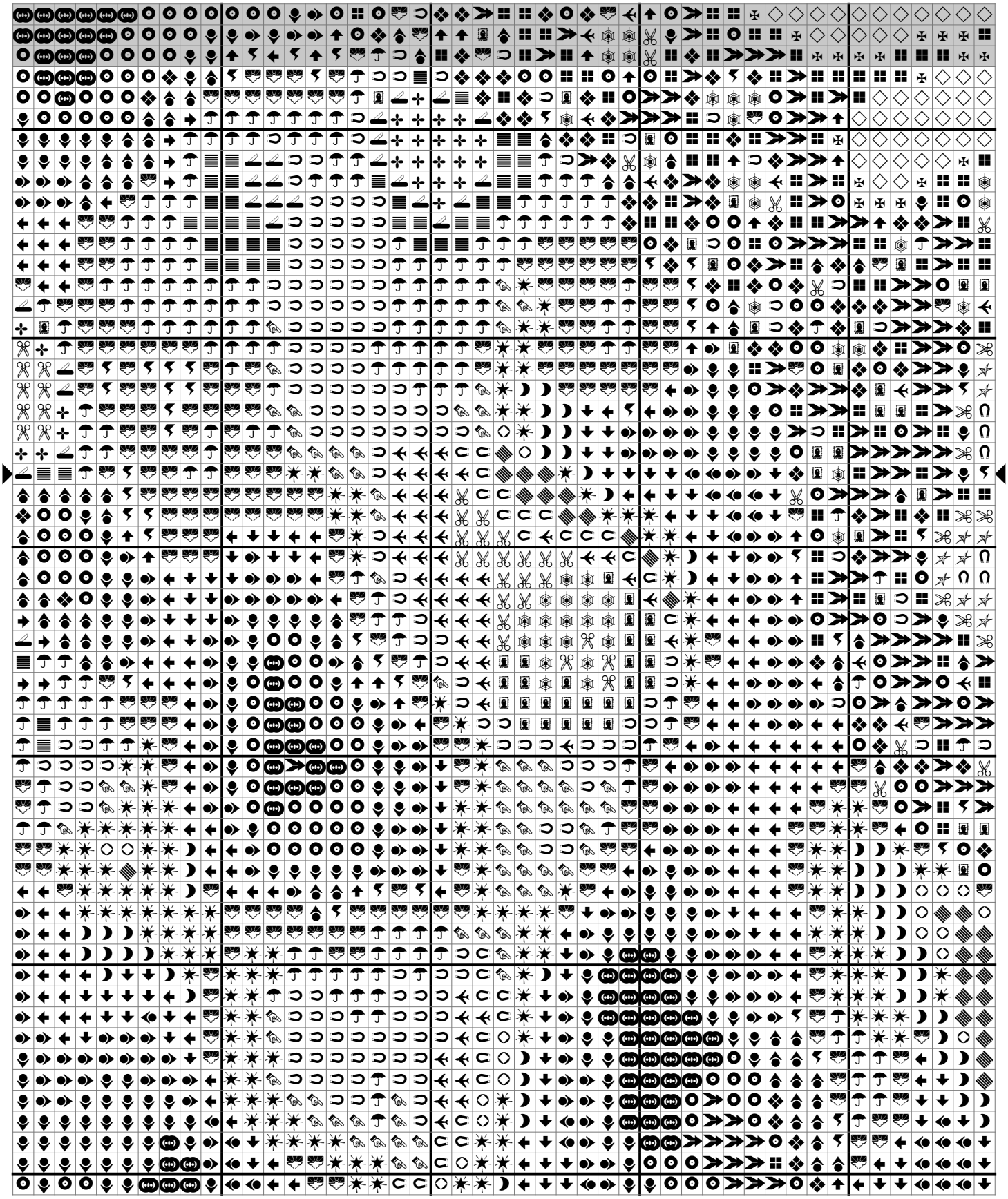

Rij: 2 - Kolom: 2

Let op: Gearceerde vlakken overlappen met vorige pagina's.



Rij: 2 - Kolom: 3

Let op: Gearceerde vlakken overlappen met vorige pagina's.



Rij: 2 - Kolom: 4

Let op: Gearceerde vlakken overlappen met vorige pagina's.



Rij: 3 - Kolom: 1

Let op: Gearceerde vlakken overlappen met vorige pagina's.



Rij: 3 - Kolom: 2

Let op: Gearceerde vlakken overlappen met vorige pagina's.



Rij: 3 - Kolom: 3

Let op: Gearceerde vlakken overlappen met vorige pagina's.



Rij: 3 - Kolom: 4

Let op: Gearceerde vlakken overlappen met vorige pagina's.

